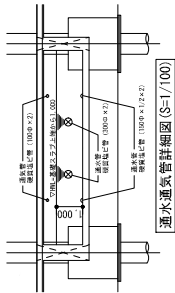
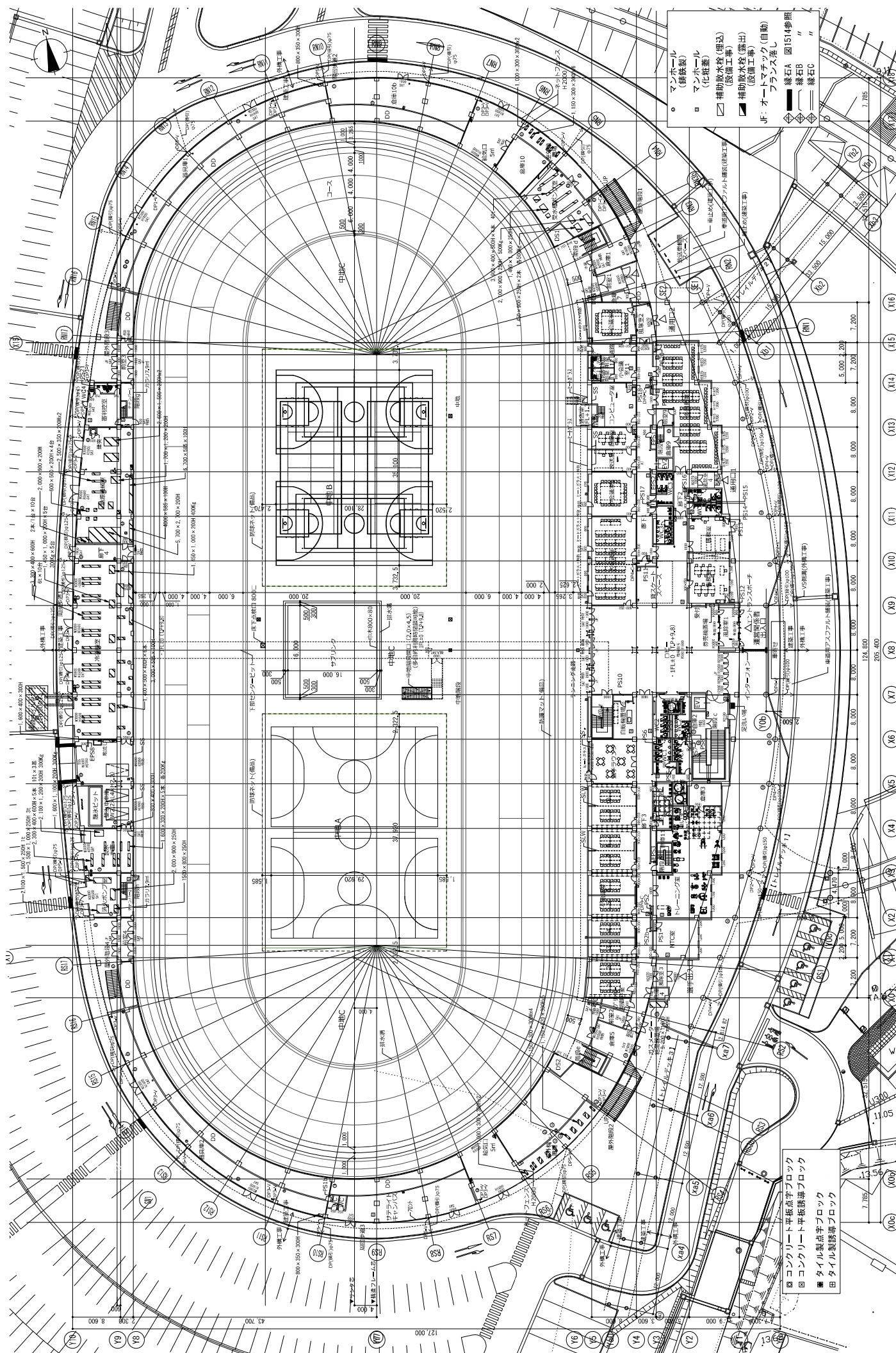


- 上部マンホール (舗装裏)
 - 上部マンホール (化粧蓋)
 - 露出消火器 (養生設備工事)
 - △ 押出成形板用点検口位置
- ⇒ 通水管 300φ×2
通水管 150φ×1/2×2
通気管 100φ×2
××××埋戻し
- ☒ 釜場 600×700×600
(消火水槽のみ1600×1500×600) ■ 増設消火器BOX
☒ 補助放水栓 (埋込) (設備工事)
☒ 補助放水栓 (露出) (設備工事)





清水建設・積建建設工業・石上建設
特定建設工事共同企業体

完成図

令和元年 6 月 13 日

1 階平面図

1106

図面内容

図面内

原尺

縮尺

1/200, A3 / 600

建設業団

● マンホール (鉄製)

○ マンホール (化粧板)

□ 補助放水栓 (埋込)

■ 補助放水栓 (露出)

□ 補助放水栓 (露出)

□ フラッシュレス

△ 緑石A 図1514参照

△ 緑石B

△ 緑石C

△

△

マンホール (鉄製)

マンホール (化粧板)

補助放水栓 (埋込)

補助放水栓 (露出)

補助放水栓 (露出)

フラッシュレス

緑石A 図1514参照

緑石B

緑石C

コンクリート平床品字ブロック

コンクリート平床品字ブロック

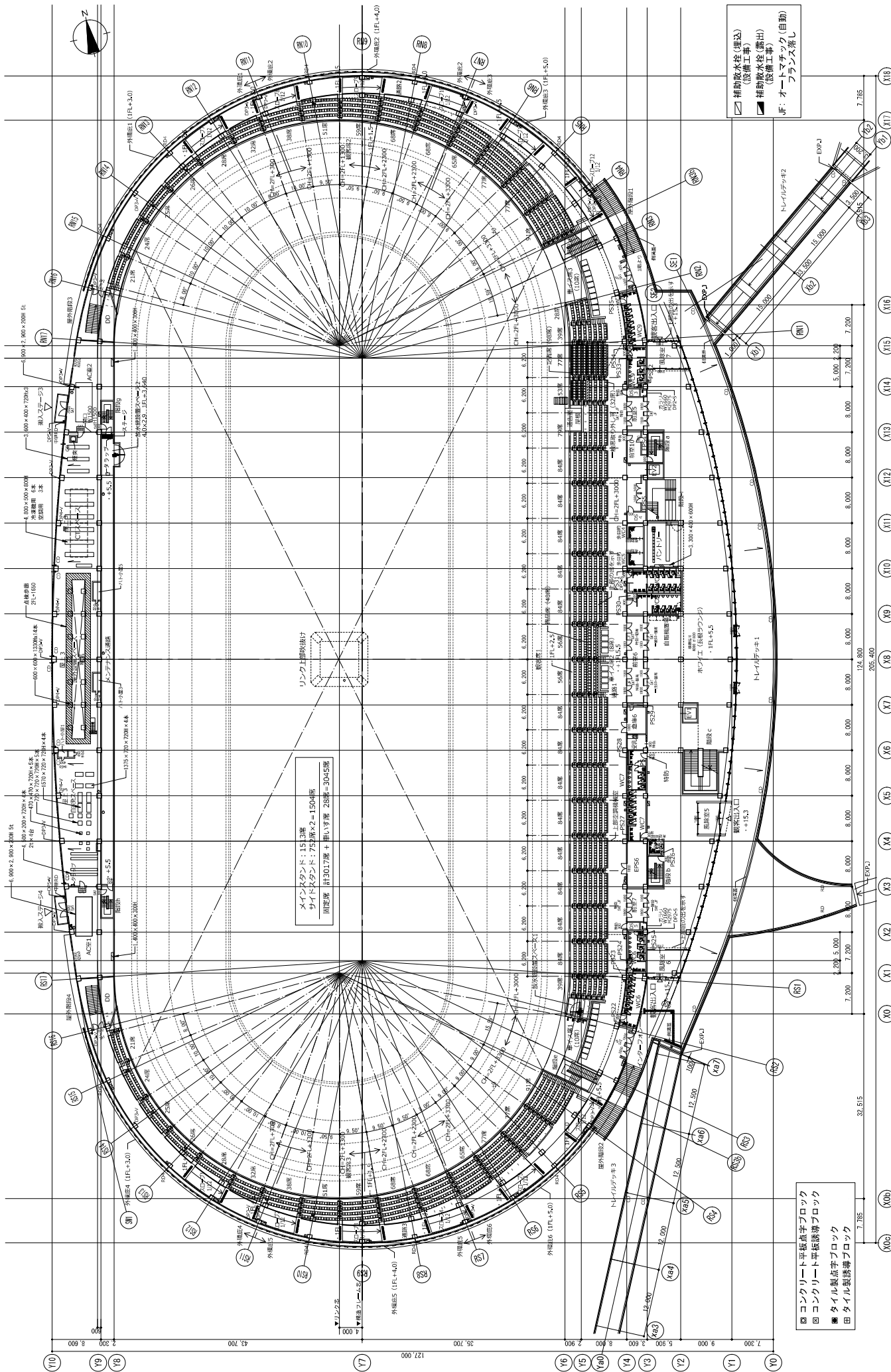
タイル製品字ブロック

田タイル製品字ブロック

● 地下の設備は各室図に含む。

● PS5—M2(要), PS4—M2(要), PS3—M2(要), PS2—M2(要), PS1—M2(要), PS0—M2(要), PS4—M2(要), PS3—M2(要), PS2—M2(要), PS1—M2(要), PS0—M2(要)

● 特定の記載は1/200とする



清水建設・穂積建設工業・石上建設
特定建設工事共同企業体

完成図

令和五年 6 月 13 日

図面内容

2 階平面図

1107

図面番号

1107

建築監図

図面内容

2 階平面図

1107

図面番号

1107

建築監図

図面内容

2 階平面図

1107

図面番号

1107

建築監図

